

STATISTICA COVID-19 DELL'SISTITUTO COMPRENSIVO DON EVASIO FERRARIS DI CIGLIANO -A.S. 2021/22-

PRIMO QUADRIMESTRE (dal 13/9/21 al 6/2/22)						
ORINE	TOT. ALUNNI	TOT. CLASSI	CASI SU CLASSI*	CASI NON SU CLASSI	% positivi	positivi su 100000
Infanzia	172	9	6	4	5,81	5814
Primaria	387	24	17	23	10,34	10336
Secondaria	275	14	13	9	8,00	8000

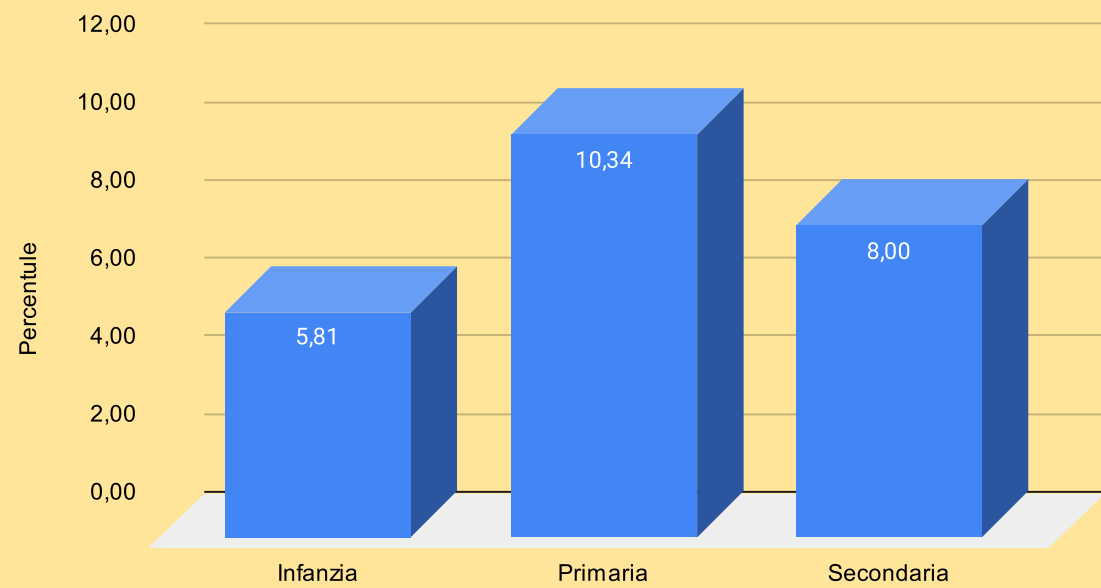
SECONDO QUADRIMESTRE (dal 7/2/22 al 9/6/22)						
ORINE	TOT. ALUNNI	TOT. CLASSI	CASI SU CLASSI*	CASI NON SU CLASSI	% positivi	positivi su 100000
Infanzia	172	9		8	4,65	4651
Primaria	387	24	6	20	6,72	6718
Secondaria	275	14	1	24	9,09	9091

ANNO SCOLASTICO						
ORINE	TOT. ALUNNI	TOT. CLASSI	CASI SU CLASSI*	CASI NON SU CLASSI	% positivi	positivi su 100000
Infanzia	172	9	6	12	10,47	10465
Primaria	387	24	23	43	17,05	17054
Secondaria	275	14	14	33	17,09	17091

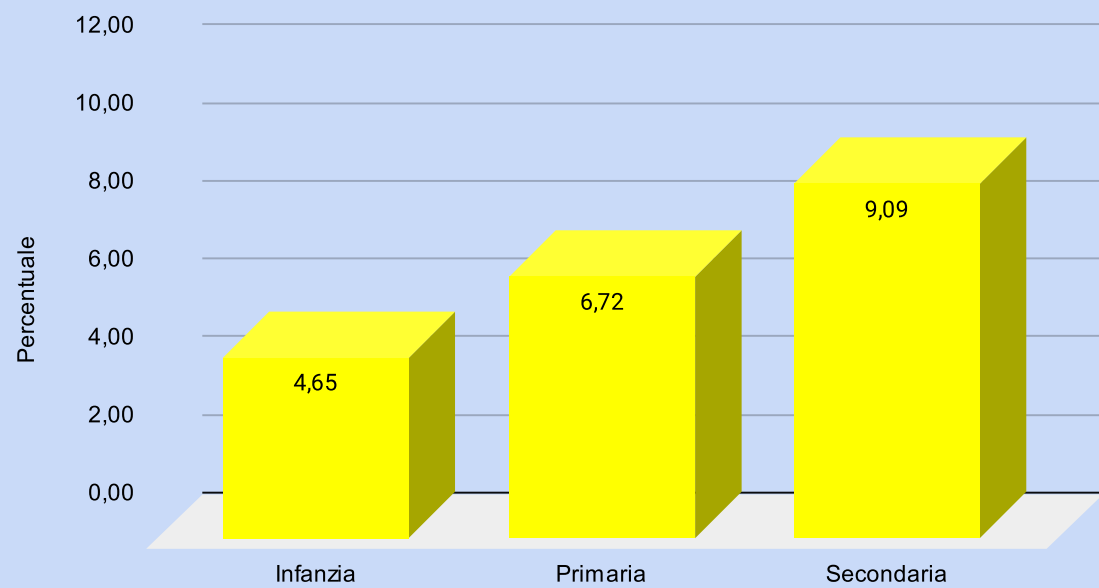
*casi che hanno comportato quarantene parziali o totali nella classe

2 reinfezioni

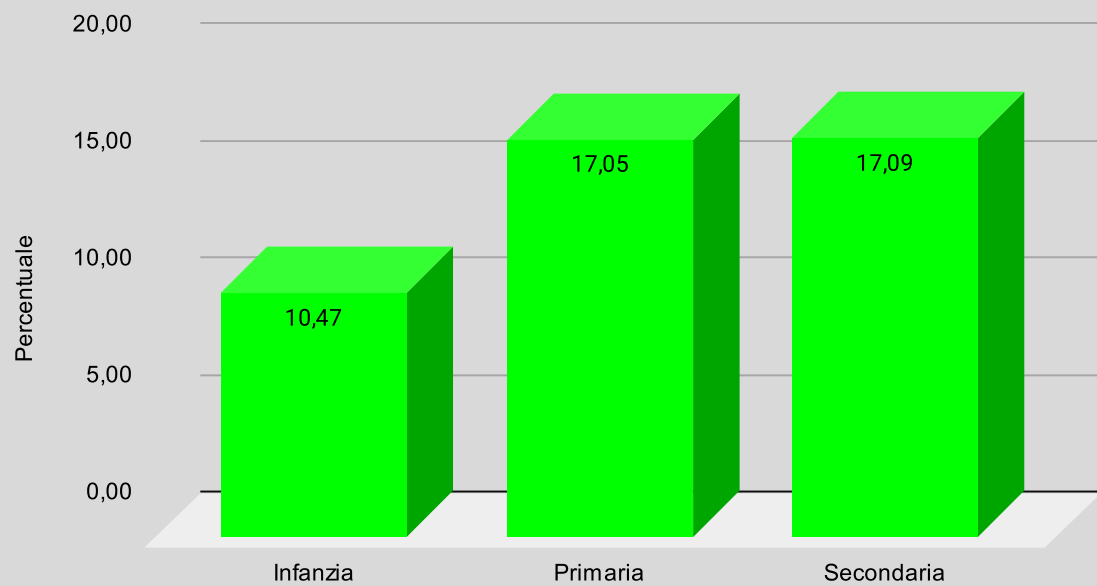
POSITIVI PRIMO QUADRIMESTRE



POSITIVI SECONDO QUADRIMESTRE



POSITIVI ANNO SCOLASTICO

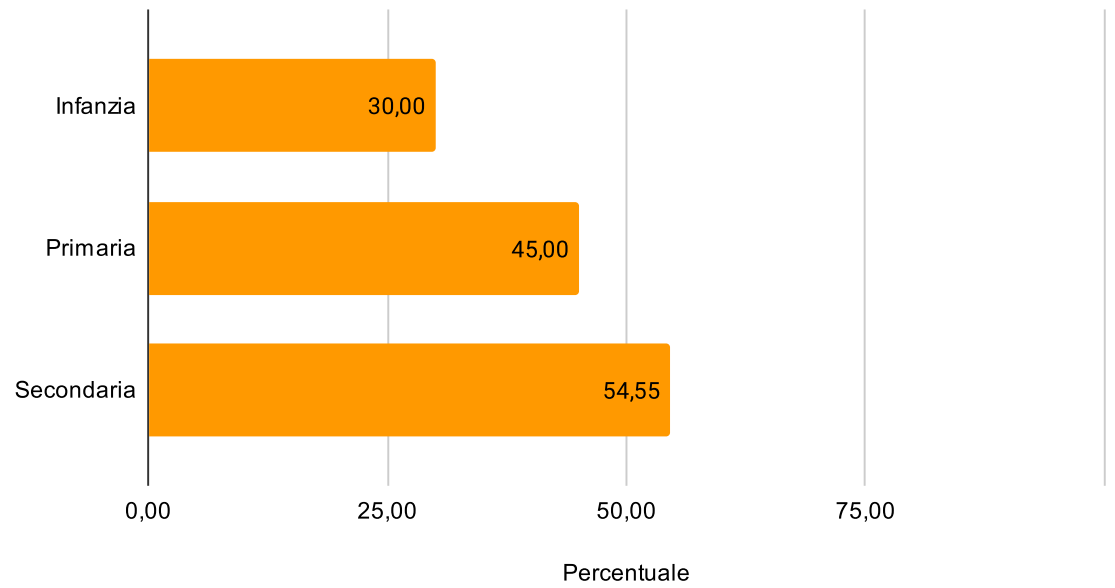


PRIMO QUADRIMESTRE (dal 13/9/21 al 6/2/22)				
ORINE	TOT. ALUNNI	CASI	SINTOMATICI	% SINTOMATICI
Infanzia	172	10	3	30,00
Primaria	387	40	18	45,00
Secondaria	275	22	12	54,55

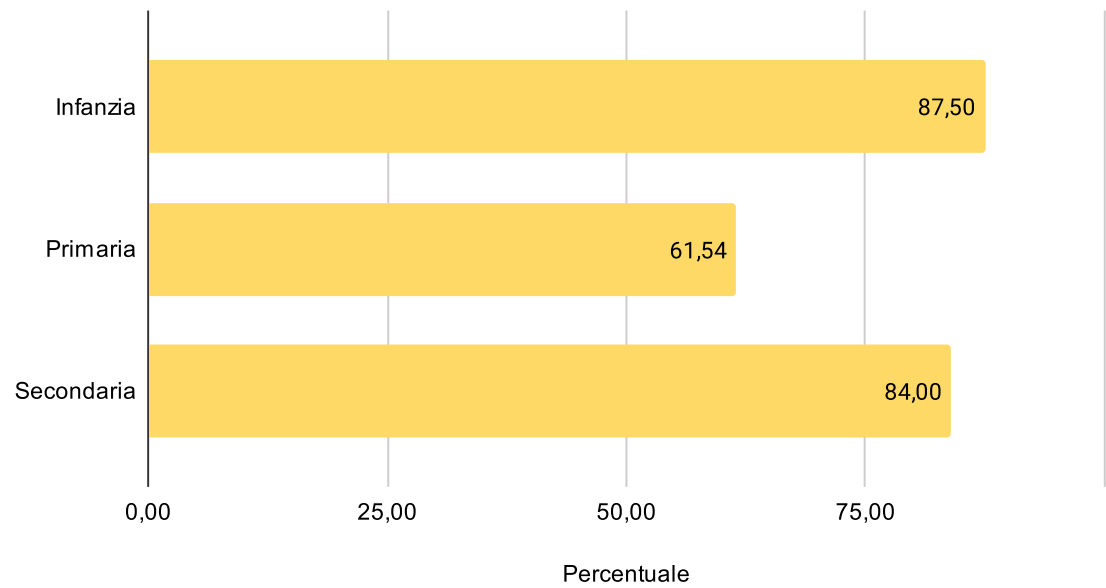
SECONDO QUADRIMESTRE (dal 7/2/22 al 9/6/22)				
ORINE	TOT. ALUNNI	CASI	SINTOMATICI	% SINTOMATICI
Infanzia	172	8	7	87,50
Primaria	387	26	16	61,54
Secondaria	275	25	21	84,00

ANNO SCOLASTICO				
ORINE	TOT. ALUNNI	CASI	SINTOMATICI	% SINTOMATICI
Infanzia	172	18	10	55,56
Primaria	387	66	34	51,52
Secondaria	275	47	33	70,21

SINTOMATICI PRIMO QUADRIMESTRE



SINTOMATICI SECONDO QUADRIMESTRE



SINTOMATICI ANNO SCOLASTICO

